Lageplan

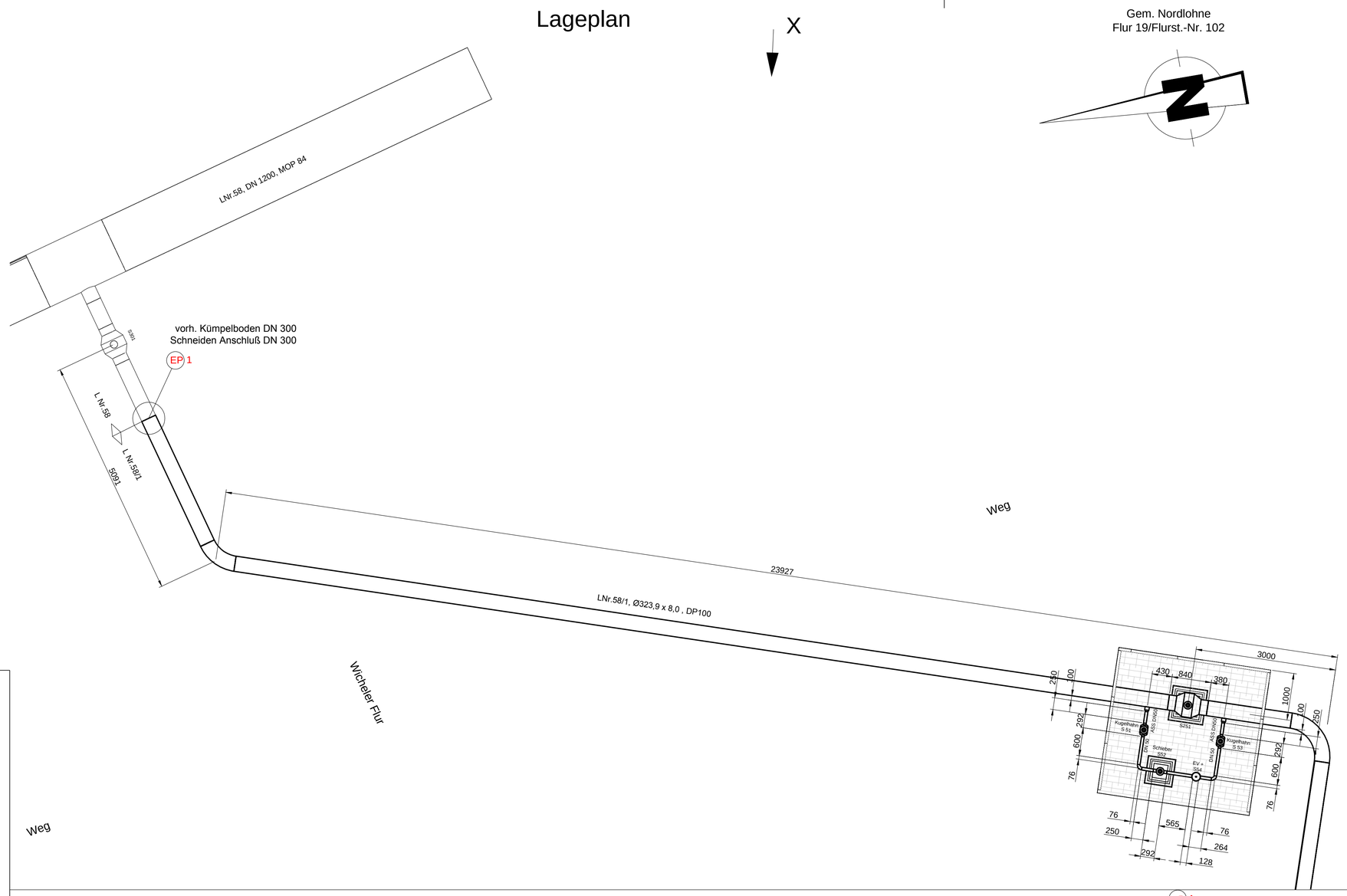

Fundamentplan

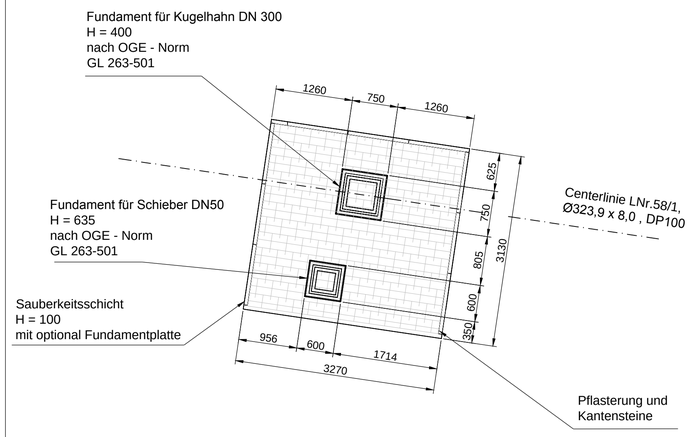

Ansicht X

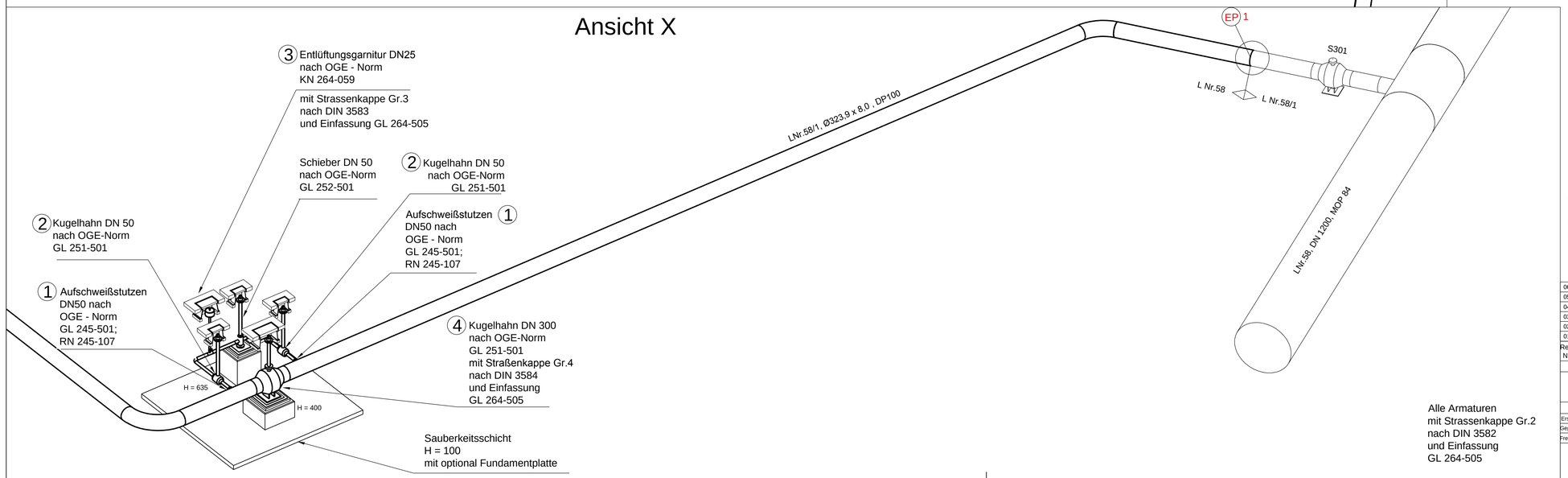

Generell zu beachten sind folgende OGE - Normen:

RN 210-002 Konstruktionsanweisung für Gashochdruckleitungen DP > 16 bar
RN 267-005 Planung, Konstruktion, Errichtung und Inbetriebnahme von Armaturenstationen

Rev Nr.	Datum	Beschreibung	erstellt	geprüft	freigegeben	Datum	freigegeben
06	03.04.2017	Straßenkappen angepasst	NdV	AWE	CWO		
05	06.03.2017	Pos. Nummern hinzugefügt	WIN	AWE	CWO		
04	21.02.2017	Anpassung Projektname	WIN	AWE	CWO		
03	13.02.2017	Bogen Bauart 5, div	KR	AWE	CWO		
02	03.02.2017	Überarbeitung	HVO	EFA	CWO		
01	07.09.2016	Schriftfeld aktualisiert, Armaturenbezeichnungen zugefügt	HVO	EFA	CWO		
			---		---		---

Projekt - Nr.: MR-15026

PSE ENGINEERING GMBH

Standort / Projektname: Gasdruckregel-/ Messanlage Nordlohne und Verbindungsleitungen

	Datum	Name
Erst.	03.02.2016	KRK
Gepr.	03.02.2016	EFA
Freig.		

Zeichnungsbenennung: Schieberstation OGE-TPLP-06-009-15026 Anbindung LNr.58/01 an LNr.58

Schutzvermerk ISO 16016 beachten

Blattgr.	Maßst. 1/
A1	50

Open Grid Europe The Gas Wheel

F-Tech	Standortkurzname	A-Art	Anl-Nr	A-Teil	D-Art	Lfd.-Nr	Blatt	Änd
	NOLO							06

Urspr.: Ers.f.: Ers.d.:

OGE.TPLP.06.007.15026.dwg